

PLANCHAS SLIM

Modelos:

- GPL-002-15
- GPL-003-15
- GPL-004-15



QUEMADORES

- Potente quemador de acero inoxidable con capacidad de 16,000 BTU'S.
- Controles manuales independientes para cada sección de 12".

PLACA PLANCHA

- La placa de acero de 1/2" (12,7 mm) de espesor altamente pulida mantiene la temperatura y se recupera rápidamente.
- Profundidad completa de la placa de 12" (295 mm) para una mayor superficie de cocción y alto rendimiento de producción.
- Marco de protección contra salpicaduras para facilitar la limpieza.
- Superficie ideal para cocinar una amplia gama de elementos de menú.



GRASERAS

La grasa se puede eliminar fácilmente.

Las bandejas son extraíbles para facilitar la limpieza

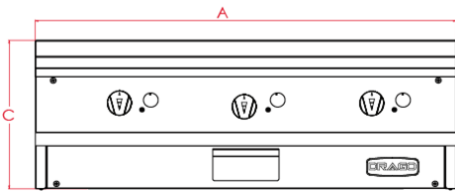
EXTERIOR

- Frente, costados, protector contra salpicaduras y repisa de acero inoxidable.
- La repisa de acero inoxidable fabricada en una sola pieza para facilitar la limpieza.
- Un año de garantía en piezas y mano de obra.

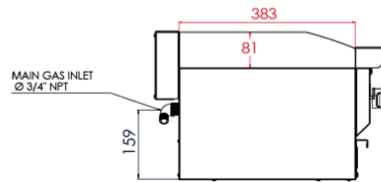


PLANCHAS SLIM

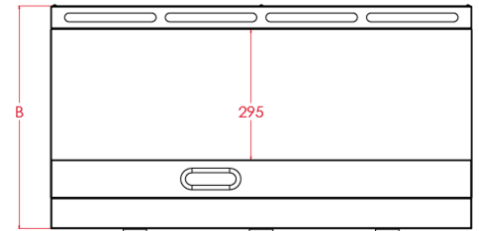
Vista frontal



Vista lateral



Vista superior



MODELO	LARGO (A)	ANCHO (B)	ANCHO (C)	NUMERO DE QUEMADORES	SALIDA DE GAS	PESO
GPL-002-15	24" (610 mm)	20" (504mm)	14" (355mm)	2	32,000	35.4 kg
GPL-003-15	36"(914 mm)	20" (504mm)	14" (355mm)	3	48,000	49.9 kg
GPL-004-15	48"(1220 mm)	20" (504mm)	14" (355mm)	4	64,000	94.8 kg

Accesorios opcionales:

- Soporte de equipo
- Patas ajustables de 6" (152 mm).

Presión requerida:

- Gas Natural: 5.0" W.C.
- Gas Propano : 11.0 W.C.

Construido de fábrica para gas LP. Kit de conversión a gas natural incluido.

Para ser utilizado en superficies no combustibles, para su uso en superficies combustibles debe existir un claro de separación de al menos 6" (152 mm) entre el equipo y la superficie combustible.